

Collar Hard Coat

カラーハードコート 2液性水性ウレタン骨材配合防滑塗料

防滑性能



速乾性能



Color



耐久性



Use place



階段



スロープ



フロア



公共交通施設



商業施設



公共施設



学校



工場・プラント



病院・etc




カラーハードコート
※使用イメージとなります。


施工手順



①下地調整及び脱脂作業




②養生作業




③プライマー塗布 ※下地による



④主剤、硬化剤、骨材を攪拌



⑤塗布作業 1回塗り※短毛ローラー



⑥塗布作業 2~3回塗り



⑦硬化前に養生除去



⑧完成

対応下地(下記以外の素材にも対応可能です。)下地種別によりプライマー下塗りは変更となります。

石材

御影石
大理石

金属

ステンレス
アルミ
鉄

タイル

セラミックタイル
磁器タイル

縞鋼板

亜鉛メッキ
チェッカープレート

塩ビ

ビニル床材
クッションフロア

ゴム

ゴムマット
ゴムシート

木材

ひのき
杉
イペ材

塗床

エポキシ系
ウレタン系

カラーハードコート Color ※実物の色とは多少異なる場合がございますのでご了承ください。




ブラック



ホワイト



レッド



イエロー



グレー



調色可能商品
ロット納期はお問合せ下さい。

SPEC

成分	容量：18kgセット	容量：3.6kgセット	使用面積 (一回塗り)	塗装間隔 (23°C)
主剤：エポキシ変性アクリル系合成樹脂エマルジョン 硬化剤：ポリイソシアネート 骨材：ホホワイトアルミナ	主剤：15kg 硬化剤：1kg 骨材：2kg	主剤：3kg 硬化剤：0.2kg 骨材：400g	kg/m ² = 0.1~0.24 18kgセット = 128m ² 3.6kgセット = 26m ²	重ね塗り：30分~24h 可使時間：2h 軽歩行：1~2h 最終硬化：24h

施工必要人数
2名~4名



1日の施工m²

約100m²

施工必要工具 ※現場環境により必要工具が変更になる場合がございます。



カラーハードコート



パレットバケツ



ミキシング棒



攪拌機



ローラー(短毛)



養生テープ



ポリッシャー(目粗し用)
オービタルサンダー

Site collection



参考設計単価

カラーハードコート(2回塗り)

塗布面積 (m ²)	施工代
~10m ²	120,000円/一式
10~50m ²	8,400円/m ²
50~100m ²	7,800円/m ²
100~200m ²	7,200円/m ²
200m ² ~	6,600円/m ²

※設計単価は各工事店の近郊での作業です。
遠方地の場合出張費が別途必要になります。

※全て昼間施工の単価表となります。現場の状況や形状により
上記単価と相違する場合があります。

CONTACT US. お問い合わせ

STEP SOLUTION

株式会社 ステップソリューション
 本社：〒546-0042 大阪市東住吉区西今川1-11-2
 羽曳野工場：〒583-0867 大阪府羽曳野市河原城739-2
 TEL0729-78-8203 FAX0729-78-8208
 Email:eigyo@stepsolution.co.jp
 担当：涌田幸助 080-4706-0128

正規代理店